

2023年12月期 中間決算説明資料



株式会社Kips (TPM : 9465)

個性溢れる起業家を発掘し、
一人でも多くの人と一緒に、1社でも多くの公開会社を育てる

2023.8.9@決算説明動画配信資料

1. 経営指標	P3 - 5
2. 活動実績・事業紹介	P7 - 9
3. 投資実績	P11-12
4. 財務実績	P14-15
ご参考	P17-18

1. 経営指標（主要な経営指標の推移<連結>）

(単位：千円)	2021/12(連)	2022/6(連) 中間	2022/12(連)	2023/6(連) 中間
売上高*1	81,666	22,790	161,434	25,483
営業利益	▲61,942	▲14,966	▲37,929	▲13,945
経常利益	▲62,592	▲16,162	▲40,626	▲15,001
親会社株主に帰属する 当期（中間）純利益	254,034	▲22,362	▲61,642	▲10,570
純資産	911,988	758,368	734,434	806,529
総資産	1,325,254	966,131	946,504	1,064,378
営業CF	▲159,154	▲249,602	▲236,110	▲76,870
投資CF	425,020	▲60	▲60	▲5,000
財務CF	▲55,131	22,122	14,403	▲8,957
現預金等	468,180	240,640	246,413	155,584

*1 セグメント(P4)

1. 経営指標（セグメント報告）

(単位：千円)	2022/6 中間	2022/12 通期	2023/6 中間	2023/12 通期
売上高	22,790	161,434	25,483	—
ベンチャーファイナンス事業	9,226	129,084	3,761	—
イベント・メディア事業	13,563	32,350	21,722	—
営業利益	▲14,966	▲37,929	▲13,945	—
ベンチャーファイナンス事業	4,793	▲3,231	▲3,717	—
イベント・メディア事業	3,302	14,308	16,156	—
セグメント利益	8,095	11,077	12,439	—
(調整額)	(▲23,061)	(▲49,007)	(▲26,384)	—

1. 経営指標（事業の認識）

事業名	特徴	当社の認識
イベント・メディア事業 ベンチャーファイナンス事業 (FA事業)	イベント回数や機関誌広告、コンサル案件獲得社数など、売上高の予測が比較的立ちやすい。	ローリスク・ローリターン (事業基盤)
ベンチャーファイナンス事業 (投資事業)	主に営業投資有価証券の売却によってもたらされることから、株式市況やIPO動向に伴って振幅する。	ハイリスク・ハイリターン (収益基盤)

1. 経営指標	P3 - 5
2. 活動実績・事業紹介	P7 - 9
3. 投資実績	P11-12
4. 財務実績	P14-15
ご参考	P17-18

2023年イベント計画（事業計画発表会 開催48回・発表企業100社予定）

62回	会員限定（12回）	Web（26回）	関西（9回）	中部（5回）	西日本（5回）	北日本（5回）
1月	新春交流会（1/6）	東京（1/13）	大阪新春交流会（1/20）	名古屋新春交流会（1/27）		
2月	月例会（2/6）	東京（2/3,10,17）	京都（2/24）			
3月	月例会（3/6）	東京（3/3,10,17）		名古屋（3/24）	鹿児島（3/30）	
4月	月例会（4/3）	東京（4/7,14,28）	大阪（4/21）			
5月	月例会（5/8）	東京（5/12,26）	京都（5/19）			
6月	会員総会（6/5）	東京（6/9,23,30）		名古屋（6/16）	福岡（6/2）	
7月	月例会（7/3）	東京（7/7,21）	大阪（7/14）			富山（7/28）
8月	月例会（8/7）	東京（8/4）	京都（8/10）			長岡（8/18） 帯広（8/24）
9月	月例会（9/4）	東京（9/8,15） 山梨（9/29）		名古屋（9/1）		札幌（9/22）
10月	月例会（10/2）	東京（月1回）	大阪		中四国	仙台（10/13）
11月	月例会（11/6）	東京（月1回） （群馬）	京都 （兵庫）		広島	
12月	月例会（12/4）	東京（月2回）		浜松	福岡	

2. 事業紹介（イベント事業について）

「一人でも多くの人と一緒に、1社でも多くの 公開会社を育てる」イベントの企画運営

【インデペンデンツクラブ運営】

- ・全国で年間50回超のベンチャープレゼンを開催
- ・毎週水曜日にオンライン事業計画発表会開催
 - －ベンチャー企業による事業計画プレゼン
 - －有識者・専門家によるパネルディスカッション
- ・各地のキーパーソン（VC・土業・自治体・大学等）と連携し、ベンチャー企業の発掘/支援体制を構築



【イベント共催・自治体セミナー企画運営】

- ・インデペンデンツクラブの運営ノウハウを活かし、ベンチャー支援セミナーの企画運営をサポート
- ・イベント共催実績（2019年～）
東北大学、徳島大学産業院、大阪イノベーションハブ、京都リサーチパーク、中部ニュービジネス協議会、日本スタートアップ支援協会、アンビシャスクラブ、(株)FUNDINNO、(株)ユニコーン、(株)ストライク 他
- ・自治体セミナー実績
広島県、石川県産業創出支援機構、長岡市ほか

THE INDEPENDENTS CLUB x JSSA
2019年12月9日(日) 17:00-20:00 (開場 16:30)
会場: 京大1101号館301号会議室 (京大1101号館)
1 料: 参加費3,000円(税込) (学生・ベンチャー企業・VC・自治体・関係機関は無料)
*参加申込はJSSA事務局まで
*JSSA: 日本スタートアップ支援協会

いしかわ県スタートアップ創出セミナー
2019年6月6日(木) 17:00-20:00 (開場 16:30) 参加無料
会場: 東京21クラブ (東京都千代田区本町1-1-1 本町1-1-1 1F)
*参加費無料
*申込は石川県産業創出支援機構まで
*石川県産業創出支援機構: 0111-221-2211

2. 事業紹介（メディア事業について）

全国の個性あふれる起業家を紹介するメディア 「THE INDEPENDENTS」の企画運営

【コンテンツ】

- ・ 起業家インタビュー
主に事業内容や今後の展開、起業家ヒストリーなど
- ・ 企業紹介
- ・ イベントレポート
- ・ 有識者の対談記事（知財・IPO・エコシステム）
- ・ 専門家の連載コラム

【月刊誌の発行】

- ・ 毎月1日発行（2008年12月～）
- ・ 発行部数 1,500部
全国の起業家、インデペンデンツクラブ会員
自治体、インキュベーション施設などに配布

【Webメディアの運営】

- ・ www.independents.jpにて最新記事を随時公開
- ・ 毎週金曜メルマガ配信（登録者 約7,000名）



1. 経営指標	P3 – 5
2. 活動実績・事業紹介	P7 - 9
3. 投資実績	P11-12
4. 財務実績	P14-15
ご参考	P17-18

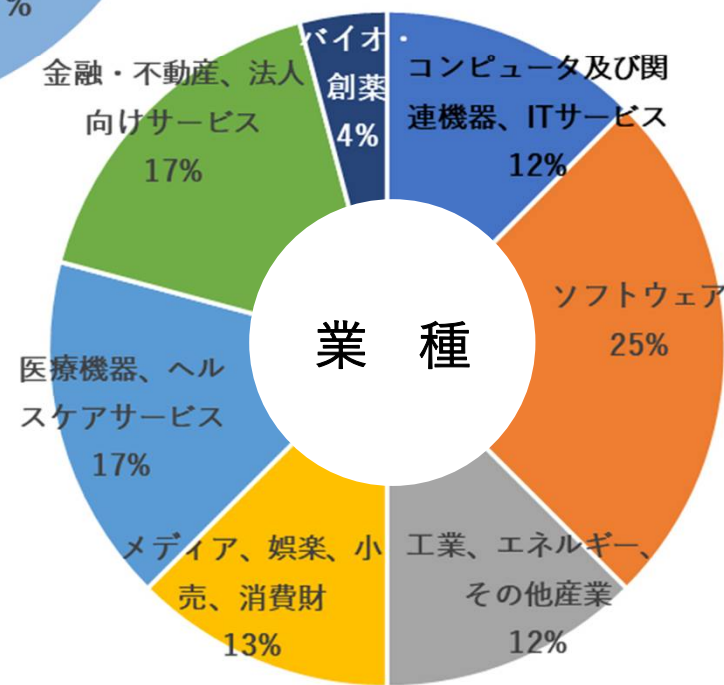
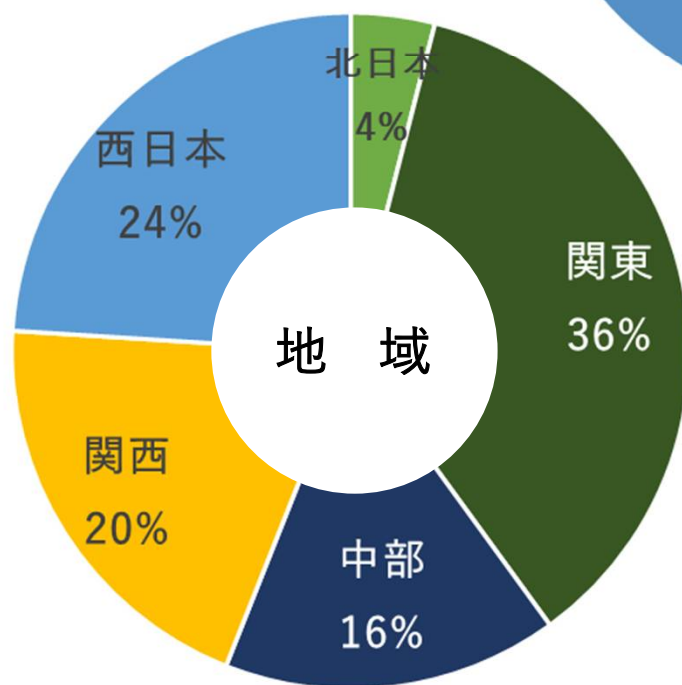
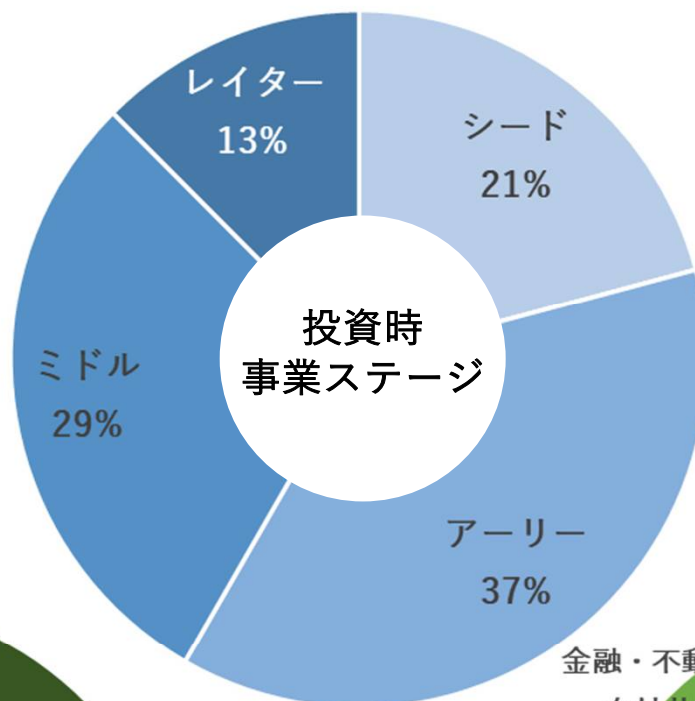
3. 投資実績（営業投資有価証券推移）

（単位：千円）	2021/12(連)	2022/12(連)	2023/6(連)中間
営業投資有価証券残高	466,390	538,733	616,362
投資実行額	170,052	171,085	65,085
投資損失引当金	▲82,395	▲90,320	▲90,320
営業投資有価証券売上高	45,553	116,269	496
同売上原価	30,000	72,660	518
営業投資企業残高数※1	20社	24社	25社
投資実行社数	5社	8社	3社
売却社数	1社	4社	－社
短期貸付金（新株予約権付融資）	－社	－社	1社
<参考>投資事業組合総額	621,555	633,919	629,141
<参考>投資有価証券残高	466,709	239,309	366,134
<参考>新株予約権付融資残高	－	－	5,000

※1 備忘価格で計上している投資先の記載を省略しております。

3. 投資実績（ポートフォリオ分析）

投資社数 **25** 社
※ 2023年6月末時点



1. 経営指標	P3 - 5
2. 活動実績・事業紹介	P7 - 9
3. 投資実績	P11-12
4. 財務実績	P14-15
ご参考	P17-18

4. 財務実績

(単位：千円)	2021/12(連)	2022/12(連)	2023/6(連) 中間	メモ
短期借入金①	100,000	100,000	100,000	
有価証券評価差額金②	319,446	181,392	277,657	a
①/②比率	31.30%	55.12%	36.01%	
資本金・資本準備金	86,355	86,355	86,355	b
利益剰余金	388,134	318,614	304,105	c
自己株式	△15,000	△15,000	△15,000	d
非支配株主分	133,051	163,072	153,410	e
投資事業組合総額	621,555	633,919	629,141	
純資産合計	911,988	734,434	806,529	a+b+c+d+e
現預金	468,180	246,413	155,584	
負債純資産合計	1,325,254	946,504	1,064,378	

4. 財務実績（配当の状況）

基準日	1株当たり 配当額 (円)	配当金 総額 (千円)	配当 性向 (%)	1株当たり 純資産 (円)	純資産 配当率 (%)	備考
2018/12(連結)	1	3,998	7.1	92.17	1.0	
2019/12(連結)	2	7,997	12.4	134.28	1.8	普通配当1円 記念配当1円
2020/12(連結)	1	3,998	109.5	218.77	0.6	
2021/12(連結)	2	7,877	3.1	197.77	1.0	普通配当1円 特別配当1円
2022/12(連結)	1	3,938	—	143.55	0.6	
2023/12(連結)	未定					

1. 経営指標 P3 – 5

2. 活動実績・事業紹介 P7 - 9

3. 投資実績 P11-12

4. 財務実績 P14-15

ご参考 P17-18

<参考> インデペンデンツクラブ 活動実績（年度：4月～3月）

年 度	2020年度	2021年度	2022年度
主 催	58	58	60
事業計画発表会	45	45	47
発表企業数	90	108	117
北日本	11	13	10
関 東	31	43	43
中 部	16	17	16
関 西	19	25	26
西日本	13	10	22
参加者	3,131	3,245	3,750

<参考> 事業計画発表会とは

【概要】 事業計画発表会は、上場を志向する起業家が「資金調達」「提携先獲得」「人材募集」などを目的に、サポーター（VC、金融機関、事業会社、エンジェル投資家等）にプレゼンするイベント

【実績】 累計開催数 **545** 回 *2023年8月9日時点

累計発表企業数 **1,418** 社

うち株式上場した数 **31** 社

【支援内容】 専門家（コメンテータ）による具体的なアドバイス
インデペンデンツクラブ会員とのマッチング



鮫島 正洋 氏

弁護士法人内田・鮫島法律事務所 代表弁護士

主要分野：知財・技術を中心とする契約・訴訟等の法律事務



小原 靖明 氏

2023年3月より当社顧問（コンサルティング部門担当）

株式会社AGSコンサルティング 顧問

主要分野：事業計画作成支援、IPO支援

本資料に記載されている事項は、資料作成時点での当社の判断であり、その情報の正確性を保証するものではありません。

本資料における問い合わせ先：
info@independents.jp